

---

# Morning Guard

Der optimale Start in den Handelstag für Trader und Investoren.

Seiten 2-3

ECO-CHECK

Blick auf die relevanten Wirtschaftsdaten! US Fed am Abend!

Seiten 4-5

DAX-CHECK

Die täglichen Unterstützungen und Widerstände zum GER40

Seiten 6-7

NEWS-CHECK

Aktuelle Nachrichten von den Finanzmärkten der Welt

Seiten 8-9

TGA-CHECK

KI-Workflow > Gold Spot im 4H mit Chance > **Trigger pending!**

Seite 10

GLOSSAR

Erklärungen und Nutzungshinweise zum Morning Guard



ECO CHECK PER 05.07.2023

# EMI und US FED Minutes

Heute, am 05.07.2023 ist der Terminkalender mit einigen wichtigen Events gespickt. Am Abend erwarten wir den Sitzungsbericht der US Notenbank.

Die Top 3 Events für heute

1. Einkaufsmanagerindex Services DE um 09:55
2. Auftragseingang USA um 16:00
3. US Fed Sitzungsprotokoll (Minutes) um 20:00

05/07/2023 - 06/07/2023 

Zeit	Währ.	Relev.	Ereignis	Aktuell	Prognose	Vorherige
Mittwoch, 5. Juli 2023						
02:30	 JPY	  	Einkaufsmanagerindex Dienstleistungen (Jun)	<b>54,0</b>	54,2	55,9
03:45	 CNY	  	Caixin Einkaufsmanagerindex (EMI) Dienstleistungen (Jun)	<b>53,9</b>	56,2	57,1
03:45	 CNY	  	China EMI Gesamtindex	<b>52,5</b>		55,6
09:00	 EUR	  	Deutsche Bundesbank Präsident Nagel spricht 			
09:00	 EUR	  	Nicht-geldpolitisches Treffen der Europäischen Zentralbank			
09:30	 EUR	  	Bundesbank-Vizepräsident Buch spricht 			
09:55	 EUR	  	Einkaufsmanagerindex (EMI) Dienstleistungen Deutschland (Jun)		54,1	57,2
10:00	 EUR	  	Einkaufsmanagerindex (EMI) Gesamtindex (Jun)		50,3	52,8
10:00	 EUR	  	Einkaufsmanagerindex (EMI) Dienstleistungen (Jun)		52,4	55,1
16:00	 USD	  	Auftragseingang (Monat) (Mai)		0,8%	0,4%
20:00	 USD	  	FOMC Sitzungsprotokoll			
22:00	 USD	  	FOMC-Mitglied Williams spricht 			
22:30	 USD	  	API Rohöllagerbestand			-2,408M

TAQI POINTS INTRADAY PER 05.07.2023

# DAX ohne Impulse abwärts

Auf Basis unserer taktischen TMMA haben wir die TAQI Points Intraday für den 05.07.2023 (GER40) erstellt.

Erwartungsgemäß bröckelte der GER40 am Dienstag abwärts in unsere TAQI-Supportzone (**16035 - 15948**). Auch für heute rechne ich zunächst mit einer zunächst "ruhigen" Bewegung im Unterstützungsband.









Auf der Oberseite gibt es keine Anpassung der Widerstandsmarken. Der TAQI-Resist bleibt bei **16.177 - 16.263** Punkten.

ID	# LEVEL 1	# LEVEL 2
TAQI RESIST ID4H	16.177	16.263
TAQI SUPPORT ID4H	16.035	15.948





Die TAQI Points Intraday unterliegen der Compliance von Investor-Guard

Name	Wert	Veränderung	Änd%	Eröffnung	Hoch	Tief	Vorher
<b>INDIZES</b>							
 S&P 500	4450.1	-2.8	-0.06%	4452.9	4454.6	4449.9	4452.9
 US 100	15182.9	-5.5	-0.04%	15188.4	15199.6	15174.1	15188.4
 Dow 30	34365.0	-10.5	-0.03%	34375.5	34398.5	34362.0	34375.5
 DAX 40	16009.3	-24.4	-0.15%	16035.0	16036.8	16008.3	16033.7
<b>DEVISEN</b>							
 EUR/USD	1.08687	-0.00090	-0.08%	1.08777	1.08909	1.08681	1.08777
 GBP/USD	1.27000	-0.00104	-0.08%	1.27104	1.27210	1.26988	1.27104
 USD/JPY	144.596	0.158	0.11%	144.439	144.640	144.380	144.438
 USD/CHF	0.89807	0.00108	0.12%	0.89699	0.89808	0.89574	0.8966

[Alle Märkte bei TradingView verfolgen](#) - Snapshot per 05.07.2023 - 07:30 MEZ

# DAX

---

**Der deutsche Aktienmarkt zeigte sich am Dienstag in Rot.**

Der DAX startete mit einem marginalen Plus in den Handel und rutschte im Anschluss leicht auf rotes Terrain ab. Zur Schlussglocke stand ein Minus von 0,26 Prozent auf 16.039,17 Punkte an der Tafel.

Der TecDAX hingegen startete leicht tiefer und kann sich Handelsverlauf in die Gewinnzone vorarbeiten. Er ging 0,3 Prozent fester bei 3.185,50 Zählern aus dem Handel. Der DAX knüpfte damit an seinen schwachen Start ins zweite Halbjahr 2023 an.

# EU

---

**Die europäischen Börsen zeigten sich am Dienstag wenig bewegt.**

Der EURO STOXX 50 startete auf Vortagesniveau und pendelte im Verlauf um die Nulllinie. Er ging 0,16 Prozent tiefer bei 4.390,99 Einheiten in den Feierabend.

Das Handelsgeschehen verlief am Dienstag in ruhigen Bahnen - angesichts fehlender Impulse von den US-Börsen. In den USA blieben die Börsen wegen des als nationalen Feiertag begangenen Unabhängigkeitstags geschlossen.

[Quelle: Finanzen.net - Heute im Fokus](#)

# WALL STREET

---

**“Independence Day”**

Am Dienstag bleiben die US-Börsen feiertagsbedingt geschlossen. Am Montag legten die US-Börsen einen eher unspektakulären Start ins zweite Halbjahr hin, schlossen aber vor dem Unabhängigkeitstag mit Gewinnen.

# ASIEN

---


**Die asiatischen Märkte notieren am Mittwoch unterhalb der Nulllinie.**

Der japanische Leitindex Nikkei sinkt zeitweise 0,43 Prozent auf 33.277,36 Punkte.

Auf dem chinesischen Festland zeigt sich der Shanghai Composite zwischenzeitlich 0,51 Prozent schwächer bei 3.228,68 Einheiten. In Hongkong verliert der Hang Seng unterdessen stellenweise 1,38 Prozent auf 19.147,37 Zähler.

TGA DAILY VOM 05.07.2023

# Gold Spot (XAUUSD) mit Ankündigung



TrendGuard  
AI TRADE ASSISTANCE

Im TGA Daily schauen wir am Mittwoch immer auf spannende Konstellationen im Edelmetallsektor. Heute zeigt unsere KI eine Ankündigung im 4-Stunden-Chart (4H) bei XAUUSD.

Konkret wird momentan ein Long Trigger angezeigt, der jedoch noch nicht per 4H-Schlusskurs überwunden ist. Der Status ist pending. **Sollte der Trigger überwunden werden, wechselt die Statusanzeige auf "confirmed".**

Im Workflow können kurzfristig orientierte Trader eine Handlung bis in die grüne **"Top Target Box"** durchrechnen. Die Erwartungswerte (Hit Chance) für diese schnellen Ziele sind hoch. Grundsätzlich gilt, dass ein Intraday-Signal immer etwas wackelig sein kann. **Passen Sie ihr individuelles Stop-Management entsprechen an. Augenmaß ist wichtig!**

ID	LEVEL	Kommentar
Timeframe	4H	etwas fester
Entry Signal	1934,69	pending!
Hard Stop	1892 USD	flexibel agieren
Trail Stop	1915,06	flexibel agieren
Top Box	1948,95 > 1972,04	gute Hit Chance
MTA Box	na	na





PEPPERSTONE:XAUUSD		Date: 5/7/2023	Balance	25000	Risk Depot -> 0.94%	Entry Lot -> 12
Long Entry (pending)	1934.69	Contract	1934.685	Multiplier -> 1		Planned Lot -> 12
Stop	1915.06 ( 1.01%)	Leverage	0.0773874			
Live		Historical			Planning	
Trade-Targets	Hit-Chance	pot. Profit Live-Trade	CRV abs.	Target-Points	Trade-Statistics	Profit-Lot
QT 1 @ 1946.23	81.87%	11.54 (0.60%)	0.59	1305.91	158 Trades @ (8.27)	0 Lot -> 0.00 (0.00%)
QT 2 @ 1948.95	76.68%	14.27 (0.74%)	0.73	1444.16	148 Trades @ (9.76)	6 Lot -> 85.60 (0.34%)
MT 1 @ 1963.22	55.96%	28.53 (1.47%)	1.45	1886.91	108 Trades @ (17.47)	0 Lot -> 0.00 (0.00%)
MT 2 @ 1972.04	46.63%	37.35 (1.93%)	1.9	2014.02	90 Trades @ (22.38)	3 Lot -> 112.05 (0.45%)
ET 1 @ 1995.12	27.98%	60.44 (3.12%)	3.08	1717.09	54 Trades @ (31.80)	0 Lot -> 0.00 (0.00%)
ET 2 @ 2009.39	23.32%	74.70 (3.86%)	3.81	1670.97	45 Trades @ (37.13)	3 Lot -> 224.11 (0.90%)
ET 3 @ 2032.47	13.47%	97.79 (5.05%)	4.98	1246.51	26 Trades @ (47.94)	0 Lot -> 0.00 (0.00%)
ET 4 @ 2092.82	7.25%	158.13 (8.17%)	8.06	1022.36	14 Trades @ (73.03)	0 Lot -> 0.00 (0.00%)
ET 5 @ 2190.70	2.07%	256.01 (13.23%)	13.05	346.67	4 Trades @ (86.67)	0 Lot -> 0.00 (0.00%)
ET 6 @ 2338.33	1.04%	414.14 (21.41%)	21.1	302.47	2 Trades @ (151.23)	0 Lot -> 0.00 (0.00%)
					Sum -> 421.76 (1.69%)	
					Sum CRV -> 1.79	

PEPPERSTONE:XAUUSD		Date: 5/7/2023
Status Trend Guard	Long Entry (pending)	
Entry (TG Logic)	1934.69 @ (0.00%)	
Stop (Trail)	1915.06 @ (0.00%)	
Sensor Status	↑ 27.67 (4.79%)	

Die TGA Daily Informationen unterliegen der Compliance von Investor-Guard und stellen keine Anlageberatung dar.

## Glossar:

**ECO CHECK:** Überprüfung und Selektion relevanter Wirtschaftsdaten ohne Interpretation des CIO.

**TMMA:** steht für [Technische Multi Methoden Analyse](#) und beschreibt den kombinatorischen Analyseprozess von Investor-Guard. Dieser verbindet verschiedene Einzelmethode zum einem stimmigen Fazit, das breit abgestützt ist.

**TAQI:** steht für **Technical Analysis Quality Index** und bezeichnet einen Teil des internen **Qualitätssicherungssystems** im Analyseprozess von Investor-Guard.

**TAQI-POINTS:** steht für zwei Zonen, die in das Qualitätssicherungssystem von Investor-Guard mit einfließen. Es handelt sich bei dem **TAQI RESIST** um die aktuell prognostizierte Widerstandszone auf dem jeweiligen Zeitintervall (z.B. 4H > 4-Stunden-Zeitintervall). Der **TAQI SUPPORT** bildet auf der Unterseite den aktuellen Unterstützungsbereich. Die TAQI Zonen (Resist & Support) werden täglich veröffentlicht.

**TGA:** steht für TREND-GUARD ASSISTANCE und bezeichnet das proprietäre Assistenzsystem, das bei Investor-Guard eingesetzt und vertrieben wird. Trend-Guard ist ein Indikator, der deine Anlageentscheidungen unterstützt. Trend-Guard Essential kann klassische Technische Analyse ergänzen und auf Basis künstlicher Intelligenz neue Handelsmöglichkeiten visualisieren.

**TGA DAILY:** bezeichnet die täglich erscheinende Informations- und Ausbildungsserie, die in dieser Publikation zur Verfügung gestellt wird. Hier können edukative Inhalte ebenfalls als Empfehlungen ausgespielt werden. In dem Fall, dass die Ausbildungsinhalte im **TGA DAILY** konkrete Signaltrigger und aktive Signale anzeigen, wird in dieser Publikation keine Anlageberatung betrieben. Es gelten die rechtlichen Hinweise. **Bitte denken Sie daran, immer mit einem klaren Risiko-Setup zu arbeiten, das Ihr Konto nicht gefährdet! 1-2% Risiko pro Einzeltrade ist erfahrungsgemäß ein Richtwert!**

## Urheberrechtshinweise und Quellen:

Seite 2 EZB: [photodune-5197819-european-central-bank-in-frankfurt-m](#), Quelle: [envato-photodune](#)

Seite 4 DAX-Tafel: Ausschnitt aus der Dax Tafel, mit freundlicher Genehmigung der Deutsche Börse AG

<https://www.deutsche-boerse.com/resource/blob/152170/e2cc03a076e15965e5214cd801ec5120/data/parkett-13.jpg>

Die veröffentlichten Charts der verschiedenen Märkte wurden mit der Software TradingView und MotiveWave erstellt. Ausgewählte Marktdaten werden Ihnen zur Verfügung gestellt von Intercontinental Exchange, Inc.



**pepperstone**  
**partners**

## Rechtliche Hinweise / Disclaimer

**Ersteller: Thomas Jansen, Chief Investment Officer und Inhaber**

**Jansen Thomas Finanzanalysen und Anlageempfehlungen, Inhaber: Thomas Jansen, Schützenstr. 10A, 47906 Kempen, Deutschland**

**Telefon: +49 (0) 2152 957 50 70, eMail: [clients@investor-guard.com](mailto:clients@investor-guard.com) (bitte bei Anfragen zu dieser Publikation nutzen)**

**Eindeutige Publikation-ID: Morning-Guard230705**

**Veröffentlichungsdatum: 05.07.2023 - 08:00 Uhr MEZ**

Risikowarnung: CFD sind komplexe Instrumente und beinhalten wegen der Hebelwirkung ein hohes Risiko, schnell Geld zu verlieren. 76,2% der Kleinanlegerkonten verlieren Geld beim CFD-Handel mit diesem Anbieter. Sie sollten überlegen, ob Sie verstehen, wie CFD funktionieren und ob Sie es sich leisten können, das hohe Risiko einzugehen, Ihr Geld zu verlieren.

Bei den hier bereitgestellten Informationen handelt es sich um Informationen allgemeiner Art und nicht um Rechts-, Steuer- oder Anlageberatung. Die in dieser Publikation enthaltenen Informationen oder Finanzanalysen dürfen insbesondere nicht als Angebot zum Erwerb etwaiger hier dargestellter Produkte oder als diesbezügliche Werbung verstanden werden.

Die Inhalte dieser Publikation wurden mit größtmöglicher Sorgfalt erstellt und unter Verwendung von als zuverlässig eingestuften Quellen recherchiert. Die Inhalte dienen ausschließlich dem nichtkommerziellen Eigengebrauch des Lesers dieser Publikation. Für die Richtigkeit, Vollständigkeit und Aktualität der bereitgestellten Informationen übernimmt der Ersteller dieser Publikation gleichwohl keine Haftung oder Gewähr.

Ferner übernimmt der Ersteller dieser Publikation keine Verantwortung für Schäden, die aus dem Vertrauen auf die Inhalte dieser Publikation entstehen können. Die Nutzung der bereitgestellten Informationen erfolgt somit auf eigene Gefahr des Nutzers.

Alle in dieser Publikation veröffentlichten Beiträge und Abbildungen sind urheberrechtlich geschützt. Soweit nicht nachstehend erlaubt, ist die Wiedergabe von Inhalten verboten. Jede vom Urheberrechtsgesetz nicht zugelassene Verwertung bedarf der vorherigen schriftlichen Zustimmung des Erstellers bzw. des jeweiligen Autors bzw. verantwortlichen Herausgebers. Dies gilt insbesondere für die Vervielfältigung, Bearbeitung, Übersetzung, Einspeicherung, Verarbeitung bzw. Wiedergabe von Inhalten in Datenbanken oder anderen elektronischen Medien und Systemen. Jede Vervielfältigung oder Verbreitung zu beruflichen Zwecken ist untersagt.

Weitere Informationen zu den Publikationen der Jansen Thomas Finanzanalysen und Anlageempfehlungen finden Sie auf den folgenden Webseiten:

- <https://investor-guard.com/disclaimer-global/>
- <https://investor-guard.com/rechtshinweise-und-veroeffentlichungen-gemaess-delegierte-verordnung-eu-2016-958/>
- <https://investor-guard.com/analysemethoden/>

### **Zuständige Aufsichtsbehörde in der Bundesrepublik Deutschland:**

BaFin Bundesanstalt für Finanzdienstleistungsaufsicht

Marie-Curie-Str. 24-28, 60439 Frankfurt am Main, [www.bafin.de](http://www.bafin.de)

Der verantwortliche Herausgeber, die JATOFIN (Jansen Thomas Finanzanalysen und Anlageempfehlungen, Inhaber: Thomas Jansen), betreibt Systeme und interne Prozesse zur Identifizierung und Behandlung eventuell auftretender Interessenkonflikte, die im Zusammenhang mit der Erstellung und Verteilung von Publikationen, insbesondere Finanzanalysen und Anlageempfehlungen, entstehen können.

**Die JATOFIN (Jansen Thomas Finanzanalysen und Anlageempfehlungen, Inhaber: Thomas Jansen) betreibt unter anderem die folgenden Maßnahmen:**

- 1. Qualitätsvorgabenprüfung für die sachgerechte Erstellung und Darbietung von Finanzanalysen und Anlageempfehlungen**
- 2. Identifizierungsprozesse zur Erkennung von Interessenkonflikten**
- 3. Einhalten der Richtlinien zur Offenlegung von Interessenkonflikten**
- 4. Vorkehrungen zur Vermeidung eines privilegierten Informationsaustauschs**
- 5. Offenlegung von Eigengeschäften in den Finanzanalysen und Anlageempfehlungen sofern vorhanden**

Die mit der Erstellung und Verteilung der Publikationen beauftragten Personen (Ersteller) handeln unabhängig von den Geschäftsbereichen Betriebswirtschaftliche Beratung und Controllingdienstleistungen, die durch Thomas Jansen Beratung und Controlling erbracht werden. Ferner bestätigen die mit der Erstellung und Verteilung der Publikationen beauftragten Personen (Ersteller), dass die in der Publikation gemachten Aussagen, Meinungen, Kommentare sowie Anlageempfehlungen zu dem analysierten Wertpapier/Emittenten exakt der persönlichen Meinung des Erstellers entsprechen. Etwaige Beiträge, Aussagen, Meinungen, Kommentare sowie Handlungsempfehlungen Dritter sind als solche gekennzeichnet.

Die Vergütung des Erstellers wird in keiner Weise direkt oder indirekt durch die getroffenen Aussagen, Meinungen, Kommentare sowie Anlageempfehlungen zu dem analysierten Wertpapier/Emittenten beeinflusst.

#### **Eingesetzte Analysemethoden:**

Die Inhalte dieser Publikation wurden mit größtmöglicher Sorgfalt erstellt und unter Verwendung von als zuverlässig eingestuften Quellen recherchiert. Die JATOFIN arbeitet mit zuverlässigen Datenvendoren zusammen und erstellt unter Einsatz verschiedener Software sowie Methoden in erster Linie technische Analysen zu den analysierten Wertpapieren oder Emittenten. Es werden ausschließlich Buy-Side Analysen erstellt. Die Analysemethoden umfassen primär die Charttechnik, die Markttechnik, die Fibonaccitechnik sowie die Candlesticktechnik. Weitere Analysemethoden, die auf der Analyse von Preisinformationen (Kursinformationen von regulierten Handelsplätzen) basieren, können ebenfalls eingesetzt werden. Fundamentale Einzelwertanalysen werden nicht erstellt. Vielmehr werden die wichtigsten Kernmärkte regelmäßig analysiert.

#### **Anlagehorizont und Erläuterungen der Handlungsempfehlungen:**

Die erstellten Publikationen, insbesondere die Finanzanalysen, der JATOFIN umfassen lang-, mittel- und kurzfristige Entwicklungen der analysierten Wertpapiere. Ausgesprochene Handlungsempfehlungen sind rein subjektive Annahmen des Erstellers, die auf den ausgewiesenen Analysemethoden beruhen. Es werden im Rahmen der Handlungsempfehlungen keine Zeit-, wohl aber Kursziele genannt. Jede Handlungsempfehlung (z.B. „Kaufen“, „Halten“, „Verkaufen“) wird mit Datum und Uhrzeit versehen.

Jede Handlungsempfehlung wird durch die JATOFIN in einem Archiv abgelegt und/oder in einem Musterportfolio geführt.

### **Eigeninvestitionen & Interessenkonflikte:**

Im Rahmen der gesetzlichen und/oder aufsichtsrechtlichen Bestimmungen kann die JATOFIN, deren verbundene Unternehmen sowie deren Mitarbeiter

- Wertpapiere erwerben, halten und veräußern, die in dieser Publikation genannt oder analysiert werden,
- für Emittenten der Wertpapiere, die in dieser Publikation genannt werden, Dienstleistungen erbringen,
- Anteile am Emittenten der Wertpapiere, die in dieser Publikation genannt werden, erwerben, halten und veräußern,
- sonstige bedeutende finanzielle Interessen an den analysierten Wertpapieren oder deren Emittenten haben.

© 2023 by JATOFIN - Jansen Thomas Finanzanalysen und Anlageempfehlungen (Inhaber: Thomas Jansen)

### **Unverbindlichkeit der bereitgestellten Informationen/Adressaten der Informationen:**

Bei den hier bereitgestellten Informationen handelt es sich um Informationen allgemeiner Art und nicht um Rechts-, Steuer- oder Anlageberatung. Die in dieser Publikation enthaltenen Informationen oder Finanzanalysen dürfen insbesondere nicht als Angebot zum Erwerb etwaiger hier dargestellter Produkte oder als diesbezügliche Werbung verstanden werden. Die in dieser Publikation enthaltenen Informationen stellen zudem weder eine Entscheidungshilfe für wirtschaftliche, rechtliche, steuerrechtliche oder andere Beratungsfragen dar, noch dürfen allein aufgrund dieser Angaben Anlage- oder sonstige Entscheidungen getroffen werden. Detaillierte Informationen zu etwaigen in dieser Publikation oder darin enthaltenen Finanzanalysen angesprochenen Anlageprodukten finden Sie in den entsprechenden Produktunterlagen und/oder Prospekten. Alleinige rechtliche Grundlage für eine Zeichnung sind die jeweiligen Produktunterlagen. Insbesondere die darin enthaltenen Risikohinweise sollten vor einer Anlage aufmerksam gelesen werden. Darüber hinaus wird die Einholung eines Rates von Rechts-, Steuer-, Wirtschafts- oder sonstigen Beratern angeraten, um zu prüfen, ob die in dieser Publikation sowie darin enthaltener Finanzanalysen ggf. thematisierter Anlageformen oder Anlageprodukte vor dem Hintergrund der eigenen finanziellen, steuerrechtlichen und sonstigen Verhältnisse geeignet sind.

### **Keine Zusicherung oder Gewährleistung:**

Die Inhalte dieser Publikation wurden mit größtmöglicher Sorgfalt erstellt und unter Verwendung von als zuverlässig eingestuften Quellen recherchiert. Die Inhalte dienen ausschließlich dem nichtkommerziellen Eigengebrauch des Lesers dieser Publikation. Für die Richtigkeit, Vollständigkeit und Aktualität der bereitgestellten Informationen übernimmt der Ersteller dieser Publikation gleichwohl keine Haftung oder Gewähr.

Die JATOFIN hat in ihrer Interessenkonfliktpolitik die Leitlinien für die Identifizierung und Behandlung von Interessenkonflikten verankert. Mögliche Interessenkonflikte werden in den Publikationen, insbesondere Finanzanalyse und Anlageempfehlungen, angezeigt und offengelegt:

### **Mögliche Interessenkonflikte in dieser Publikation:**

der Ersteller und/oder dem Ersteller eng verbundene Personen halten momentan offene Positionen in mindestens einem der analysierten Wertpapiere bzw. Finanzinstrumente, die aus einem untersuchten Index abgeleitet sind.

(\*Erstinformation zu diesem Sachverhalt: 2017 - 08 - 04).

Auf berechnete Anfrage können aktuelle Positionierungen vorgelegt werden. Bitte kontaktieren Sie dazu den Ersteller.\* Eventuelle Änderungen zu diesem Sachverhalt werden in den Folgepublikationen angezeigt.



**pepperstone**  
**partners**